



ΠΡΟΓΡΑΜΜΑ «Εξοικονόμηση κατ' οίκον»

**ΕΠΙΤΕΛΙΚΗ ΔΟΜΗ ΕΣΠΑ
(πρώην ΕΥΣΕΔ ΕΝ/ΚΑ)**

Φεβρουάριος 2015

«Εξοικονόμηση κατ' οίκον»

Το Πρόγραμμα «**Εξοικονόμηση κατ' οίκον**» αφορά στην παροχή κινήτρων για **παρεμβάσεις εξοικονόμησης ενέργειας στον οικιακό κτιριακό τομέα** λαμβάνοντας υπόψη την περιφερειακή και την κοινωνική συνοχή

→ **Ημερομηνία έναρξης υποβολής προτάσεων**

01.02.2011

Τροποποιήσεις

- 1^η – Μάρτιος 2011 - Προσθήκη εγγυητή
- 2^η – Μάιος 2011 – Πρώτη παράταση υποβολής αιτήσεων, τροποποίηση Ενεργειακού στόχου, υλοποίηση έργου από 9 μήνες σε 4 μήνες
- 3^η - Ιούνιος 2011 – Παράταση προγράμματος μέχρι εξάντλησης πόρων, Μεμονωμένα διαμερίσματα πολυκατοικίας, Οικ. Άδεια έως τέλος 1989, τιμή ζώνης έως 2.100 €
- 4^η - Μάρτιος 2012 – Κατάργηση ημερομηνίας οικ. άδειας, χωρίς περιορισμό στο είδος της κατοικίας (π.χ. εξοχικές), εισαγωγή νέας εισοδηματικής κατηγορίας έως 70% επιχορήγηση, Προκαταβολή 40%

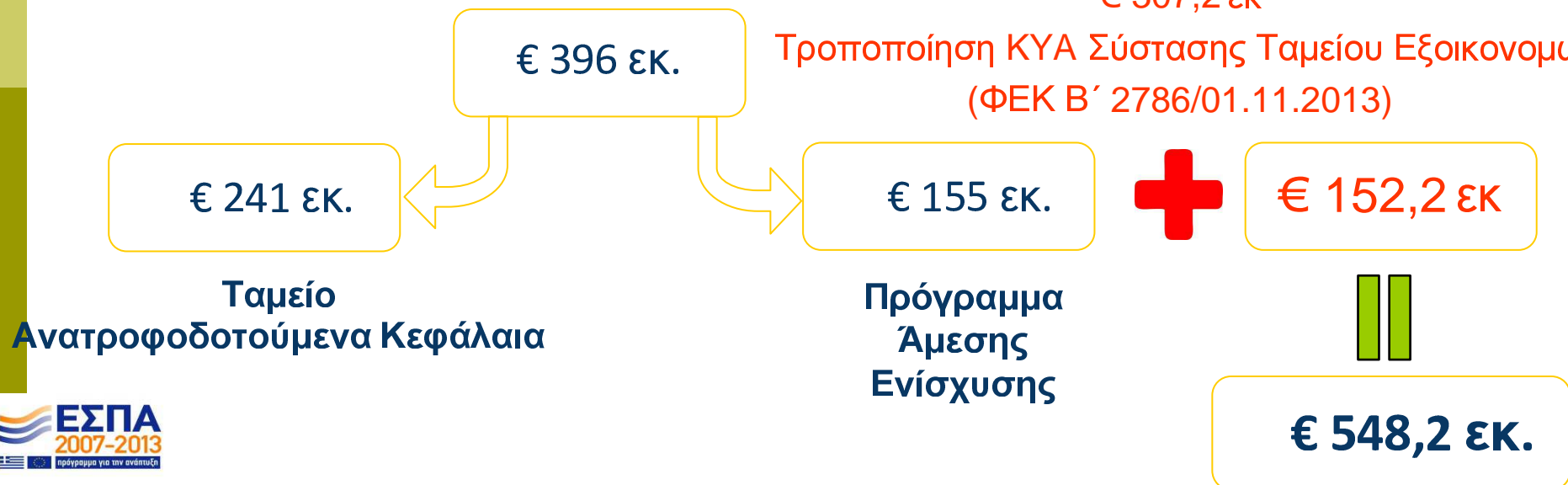
Προϋπολογισμός

Η υλοποίηση του Προγράμματος γίνεται μέσω του Ταμείου Χαρτοφυλακίου «Εξοικονομώ κατ'οίκον»

- Με αρχικό προϋπολογισμό € 396 εκ., συγχρηματοδότηση από ΕΤΠΑ και από Εθνικούς Πόρους, μέσω των ΠΕΠ και των Ε.Π. «Ανταγωνιστικότητα και Επιχειρηματικότητα» (Ε.Π.Α.Ε.) και «Περιβάλλον και Αειφόρος Ανάπτυξη» (Ε.Π.ΠΕΡ.Α.Α.) του ΕΣΠΑ 2007-2013
- Αρχικός στόχος η διοχέτευση πόρων περίπου 1 δις € στην αγορά με τη συνεπένδυση κεφαλαίων των τραπεζών σε αναλογία 1:2

€ 307,2 εκ

Τροποποίηση ΚΥΑ Σύστασης Ταμείου Εξοικονομώ
(ΦΕΚ Β' 2786/01.11.2013)



Κατανομή Άμεσης Ενίσχυσης στις Περιφέρειες

(βάσει ΦΕΚ Β' 2786/01.11.2013)



	Αρχικό Ποσό (€)	Αύξηση (€)	Τελικό Ποσό (€)
ΥΠΟΣΥΝΟΛΟ 8 ΠΕΡΙΦΕΡΕΙΩΝ	93.000.000	68.000.000	161.000.000
ΑΤΤΙΚΗ	34.000.000	0	34.000.000
ΣΤΕΡΕΑ ΕΛΛΑΔΑ	9.000.000	9.600.000	18.600.000
ΝΟΤΙΟ ΑΙΓΑΙΟ	2.000.000	600.000	2.600.000
ΚΕΝΤΡΙΚΗ ΜΑΚΕΔΟΝΙΑ	12.000.000	56.000.000	68.000.000
ΔΥΤΙΚΗ ΜΑΚΕΔΟΝΙΑ	5.000.000	18.000.000	23.000.000
ΣΥΝΟΛΟ	155.000.000	152.200.000	307.200.000

«Εξοικονόμηση κατ' οίκον» «Άμεσα Οφέλη για τον Πολίτη»

- **Επιδότηση (70%-35%-15%, Κατηγορία A1-A2-B)**
- **Άτοκα Δάνεια**
- **Κάλυψη Κόστους Ενεργειακών Επιθεωρήσεων**
- **Δυνατότητα Επιλογής Συμβούλου Έργου**

→ **Ετήσιο Όφελος Εξοικονόμησης Ενέργειας**

Κατηγορία Ωφελουμένων	A1	A2	B
Ατομικό Εισόδημα	A.Ει. ≤12.000€	12.000€ < A.Ει. ≤ 40.000€	40.000€ < A.Ει. ≤ 60.000€
Οικογενειακό Εισόδημα	Οι.Ει. ≤ 20.000€	20.000€ < Οι.Ει. ≤ 60.000€	60.000€ < Οι.Ει. ≤ 80.000€

Ανταπόκριση / Πορεία προγράμματος

	ΠΛΗΘΟΣ ΠΡΟΤΑΣΕΩΝ	ΕΠΙΛΕΞΙΜΟΣ ΠΡΟΫΠΟΛΟΓΙΣΜΟΣ (εκ. €)
ΥΠΑΓΩΓΕΣ	49.514	515,6
ΔΑΝΕΙΑΚΕΣ ΣΥΜΒΑΣΕΙΣ	44.356	468,4
ΟΛΟΚΛΗΡΩΜΕΝΑ ΕΡΓΑ	39.607	409,9

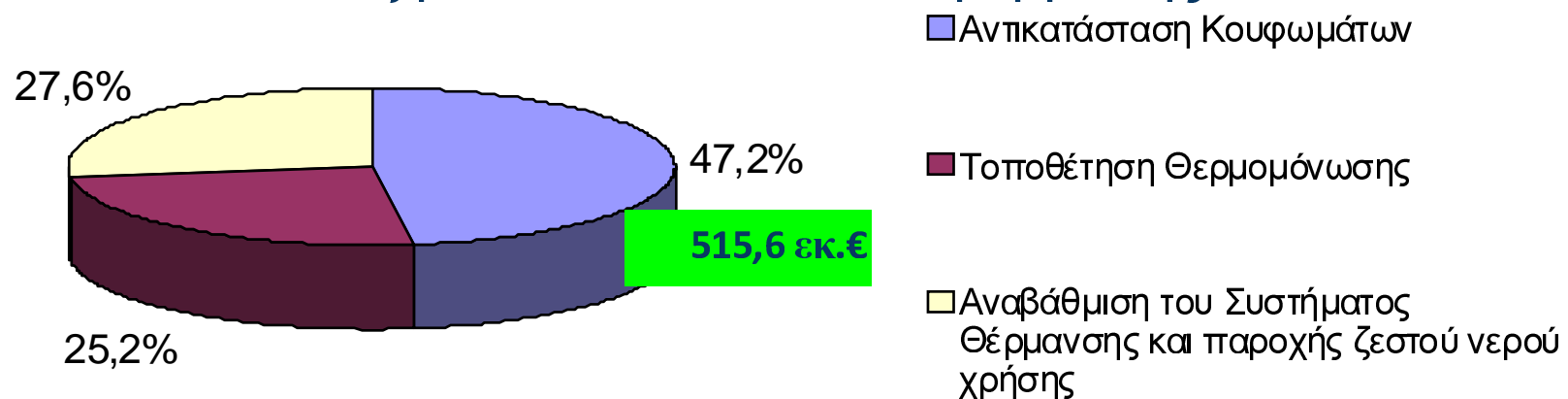
Υπαγωγές και Π/Υ ανά Περιφέρεια

ΠΕΡΙΦΕΡΕΙΑ	ΥΠΑΓΩΓΕΣ	Επιλέξιμος Π/Υ εκ. €
Ανατολικής Μακεδονίας & Θράκης	4.178	45,97
Αττικής	7.116	63,40
Βορείου Αιγαίου	1.601	16,60
Δυτικής Ελλάδας	2.812	30,27
Δυτικής Μακεδονίας	3.491	37,90
Ηπείρου	3.422	38,46
Θεσσαλίας	8.227	89,31
Ιονίων Νήσων	516	5,44
Κεντρικής Μακεδονίας	11.225	113,22
Κρήτης	1.636	17,78
Νοτίου Αιγαίου	554	5,46
Πελοποννήσου	1.877	20,92
Στερεάς Ελλάδας	2.859	30,89
Γενικό άθροισμα	49.514	515,62

Εικόνα για το Μείγμα των Παρεμβάσεων

- Ποσοστά εγκεκριμένων αιτήσεων που συμπεριλαμβάνουν στις επιλέξιμες παρεμβάσεις
 - **αντικατάσταση κουφωμάτων 83,6%**
 - **τοποθέτηση θερμομόνωσης 54%**
 - **αναβάθμιση συστήματος θέρμανσης και παροχή ΖΝΧ 75%**

■ Ποσοστό επιλέξιμου Π/Υ ανά τύπο παρέμβασης



% Αιτήσεων Υπαγωγής Ανά Περιφέρεια και Τύπο Παρέμβασης

ΠΕΡΙΦΕΡΕΙΑ	Αντικατάσταση κουφωμάτων	Τοποθέτηση θερμομόνωσης	Σύστημα Θέρμανσης και ΖΝΧ
Ανατολικής Μακεδονίας & Θράκης	74,50%	70,38%	74,45%
Αττικής	85,41%	40,68%	71,14%
Βορείου Αιγαίου	87,11%	40,86%	74,91%
Δυτικής Ελλάδας	88,62%	47,47%	75,75%
Δυτικής Μακεδονίας	81,48%	72,24%	72,73%
Ηπείρου	86,73%	61,88%	76,21%
Θεσσαλίας	82,98%	53,50%	80,45%
Ιονίων Νήσων	85,41%	51,17%	77,24%
Κεντρικής Μακεδονίας	81,79%	51,63%	76,88%
Κρήτης	87,58%	61,04%	74,92%
Νοτίου Αιγαίου	86,59%	55,07%	65,76%
Πελοποννήσου	88,37%	52,29%	71,24%
Στερεάς Ελλάδας	85,09%	53,69%	70,21%
Γενικό άθροισμα	83,59%	53,95%	75,14%

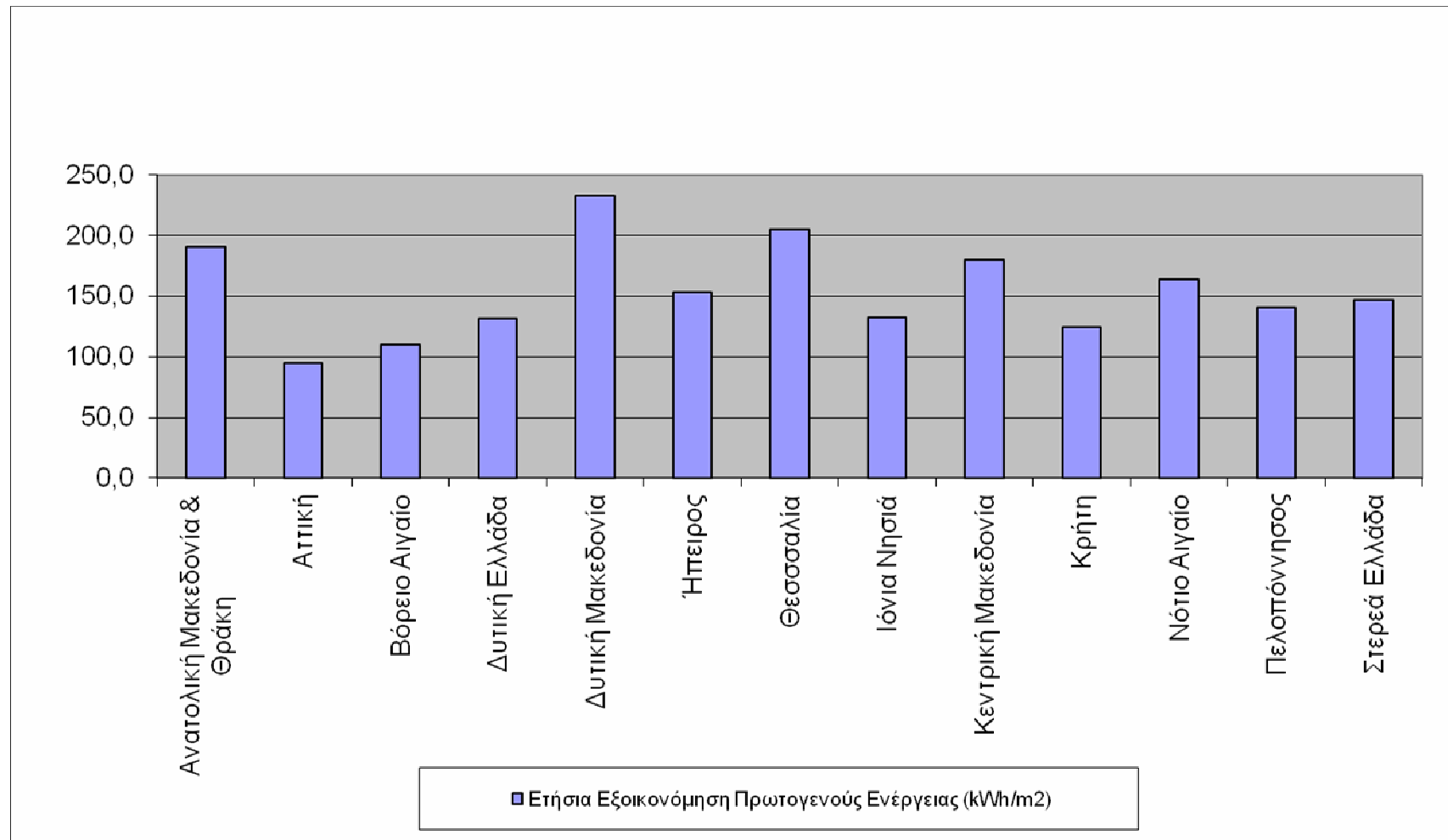
Ετήσια Εξοικονόμηση Πρωτογενούς Ενέργειας

(Βάσει 39.607 υλοποιημένων έργων)

Περιφέρεια	Ετήσια Εξοικονόμηση Πρωτογενούς Ενέργειας (KWh/m ²)	Ετήσια Εξοικονόμηση Πρωτογενούς Ενέργειας (GWh)
Ανατολικής Μακεδονίας & Θράκης	191,23	70,70
Αττικής	95,15	49,52
Βορείου Αιγαίου	109,95	16,05
Δυτικής Ελλάδας	131,97	30,55
Δυτικής Μακεδονίας	233,20	66,56
Ηπείρου	152,90	41,21
Θεσσαλίας	204,74	151,88
Ιονίων Νήσων	132,34	5,39
Κεντρικής Μακεδονίας	179,66	135,81
Κρήτης	124,43	19,88
Νοτίου Αιγαίου	163,73	7,80
Πελοποννήσου	141,00	22,40
Στερεάς Ελλάδας	146,69	36,09
Σύνολο Χώρας	164,0	653,83

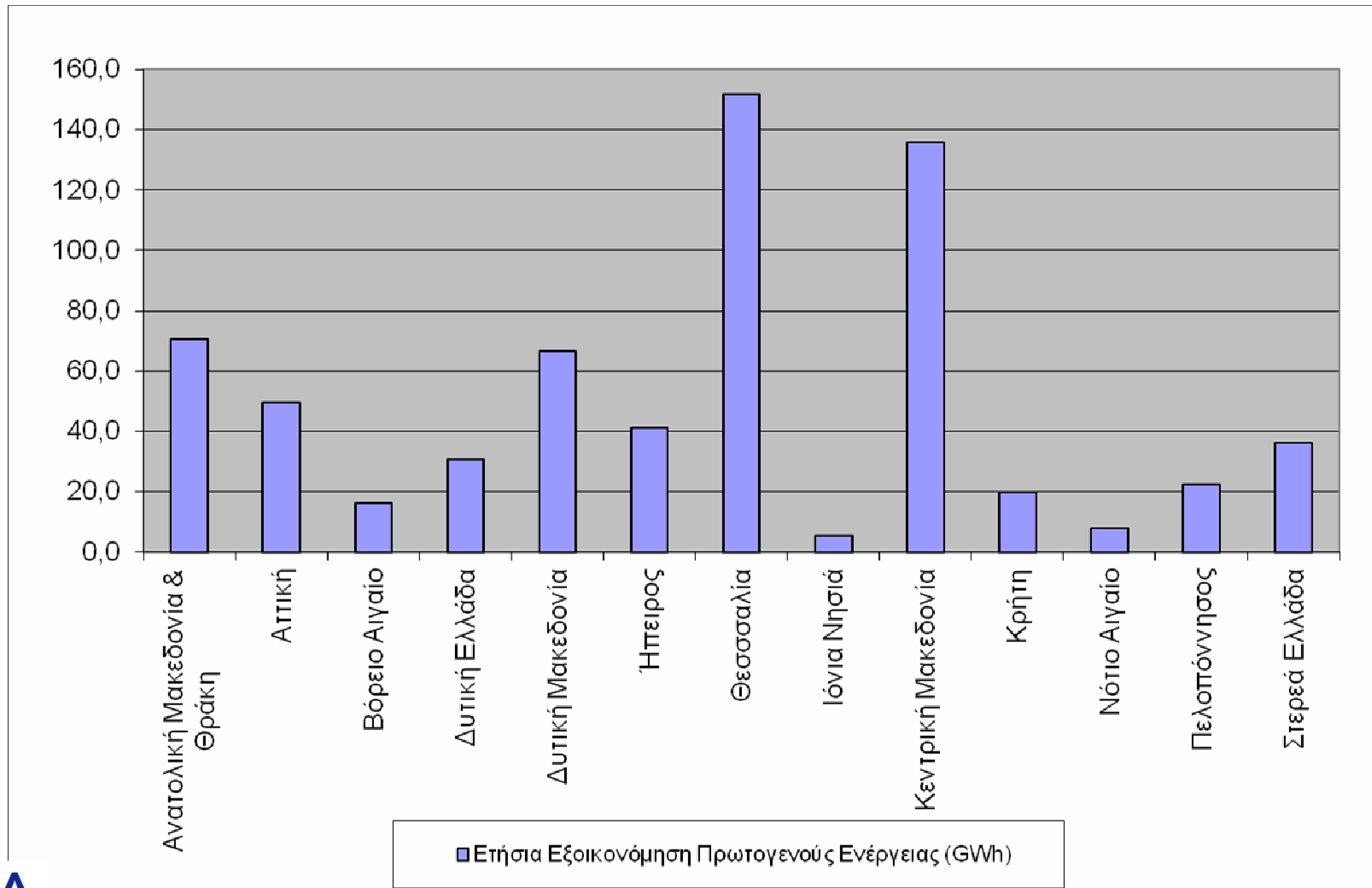
Ετήσια Εξοικονόμηση Πρωτογενούς Ενέργειας kWh/m²

(Βάσει 39.607 υλοποιημένων έργων)



Ετήσια Εξοικονόμηση Πρωτογενούς Ενέργειας GWh

(Βάσει 39.607 υλοποιημένων έργων)



ΟΦΕΛΗ ΣΤΗΝ ΑΠΑΣΧΟΛΗΣΗ

Δημιουργία περισσότερων από 2.500 νέων θέσεων εργασίας ετησίως και ο σωρευτικός αριθμός των νέων θέσεων εργασίας υπολογίζεται περίπου σε 10.000

- 1.700 εργαζόμενοι στην αγορά
- 500 μηχανικοί (4.000 μηχανικοί εμπλέκονται ως ενεργειακοί επιθεωρητές, σύμβουλοι, εργολάβοι, κλπ.)
- 300 εργαζόμενοι σε τράπεζες

Στοιχεία Καινοτομίας

- Το μεγαλύτερο πρόγραμμα σε επίπεδο Ευρώπης, αναλογικά με τον πληθυσμό.
- Για πρώτη φορά διατίθενται δημόσιοι πόροι (κοινοτικοί και εθνικοί) σε ιδιόκτητες κατοικίες, αντί του δευτερογενούς και τριτογενούς τομέα (βιομηχανίες ή άλλες επαγγελματικές χρήσεις).
- Το Πρόγραμμα λειτουργεί ως ανατροφοδοτούμενο, τα δάνεια που αποπληρώνονται επιστρέφουν στον «κουμπαρά» του Προγράμματος, με στόχο την αύξηση του αριθμού των τελικών δικαιούχων με την επαναδιάθεση των επιστρεφόμενων πόρων.
- Διπλός μηχανισμός διασφάλισης δίκαιης επιλογής για αποφυγή σπατάλης, «υπόγειων επιλογών», πιθανών προστίμων από ΕΕ: ενεργειακή επιθεώρηση πριν και μετά τις παρεμβάσεις – απευθείας πληρωμή σε λογαριασμό των προμηθευτών – αναδόχων

Προγραμματική Περίοδος 2014-2020

Κύριοι Άξονες Εθνικής Αναπτυξιακής Στρατηγικής

- Ενίσχυση της ανταγωνιστικότητας και της εξωστρέφειας των επιχειρήσεων, μετάβαση στην ποιοτική επιχειρηματικότητα, με αιχμή την καινοτομία και αύξηση της εγχώριας προστιθέμενης αξίας
- Ανάπτυξη και αξιοποίηση ικανοτήτων ανθρώπινου δυναμικού – ενεργός κοινωνική ενσωμάτωση
- Προστασία του περιβάλλοντος – μετάβαση σε μία οικονομία φιλική στο περιβάλλον
- Ανάπτυξη – εκσυγχρονισμός – συμπλήρωση υποδομών για την οικονομική και κοινωνική ανάπτυξη
- Βελτίωση της θεσμικής επάρκειας και της αποτελεσματικής δημόσιας διοίκησης

Ενεργειακή Στρατηγική – Κεντρικοί Στόχοι

- Ασφάλεια ενεργειακού εφοδιασμού (ενίσχυση υποδομών, διαφοροποίηση πηγών εφοδιασμού, διείσδυση φυσικού αερίου)
- **Ώθηση στην ενεργειακή απόδοση**
- Αξιοποίηση εγχώριων ενεργειακών αποθεμάτων & ανάπτυξη ΑΠΕ

Προτεραιότητες Πολιτικών στον τομέα της Ενέργειας



Προώθηση ενεργειακής αποδοτικότητας

■ Βελτίωση ενεργειακής αποδοτικότητας κτιρίων

- ✓ Οικιακός κτιριακός τομέας
- ✓ Δημόσια κτίρια
- ✓ Κτίρια επαγγελματικής χρήσης
- ✓ Εφαρμογή συστήματος ενεργειακής διαχείρισης / προτύπου ISO 50001 σε δημόσιους φορείς

■ Ενίσχυση Επιχειρήσεων Ενεργειακών Υπηρεσιών (ΕΕΥ - ESCOs)

■ Δράσεις εκπαίδευσης και επιμόρφωσης σε θέματα ενεργειακής αποδοτικότητας, εξοικονόμησης ενέργειας, κλπ.

Χρηματοδότηση από το ΕΠΑνΕΚ και τα ΠΕΠ

ΠΡΟΫΠΟΛΟΓΙΣΜΟΣ ΕΣΠΑ 2014-2020 ΓΙΑ ΤΟΝ ΚΤΙΡΙΑΚΟ ΤΟΜΕΑ (εκ. € συνολική δημόσια δαπάνη)

Τομέας παρέμβασης	ΣΥΝΟΛΟ	ΕΠΑΝ ΕΚ	ΥΜΕΠΕΡΡΑ Α	ΠΕΠ
Εξοικονόμηση Ενέργειας σε δημόσια και δημοτικά κτίρια	249,5	12,5	31,1	205,9
Εξοικονόμηση Ενέργειας σε ιδιωτικά κτίρια (κυρίως κατοικίες)	286,6	242,5		44,1
Σύνολο	536,1	255	31,1	250

Επιπλέον, 85 εκ. € από τις επιστροφές του υφιστάμενου Ταμείου «Εξοικονομώ κατ' οίκον»

ΠΡΟΓΡΑΜΜΑ «Εξοικονόμηση κατ οίκον»

Ευχαριστώ για την προσοχή σας

Δημήτρης Τσαλέμης
Δρ. Ηλεκτρολόγος Μηχανικός
Τηλ. 2106969889
e-mail: tsalemisd@eka.ypeka.gr

Φεβρουάριος 2015